

# ホイールのお供に

## エアバルブ



詳しくはwebで  
解説動画もあり!

## インビジブルエアバルブSET type2

リムの内側をスッキリ! 突起が目立たないエアバルブ!



FOR MOTORCYCLES  
**IC CON Pro**  
キタコ・コンヒコバルブ  
各**¥2,090**  
(本体価格¥1,900)

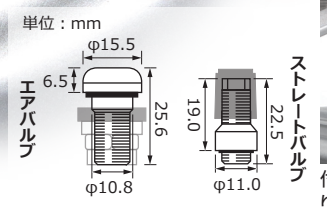
- アルミ製
- 重量:約9g
- エクステンション1ヶ付属  
(携帯用キーホルダー型)
- 2ヶ1SET

●適応リム穴サイズ:φ11(※)  
チューブレスホイール対応

※装着には付属のストレートバルブの長さも考慮して下さい。ストレートバルブを装着する際、ハブ、スポーク等に干渉、またはディスクローターとエアークラックが干渉してエアを注入できない恐れがあります。

(8インチ以下の小径ホイールは使用不可)

※通常のエアバルブより重量が異なりますので、ホイールバランスを取り直さなければならない場合があります。



## アルミエアバルブ

エア注入しやすい横向きエアバルブ!  
ドレスアップにもオススメ



**KITACO**  
各**¥1,650**  
(本体価格¥1,500)

●適応リム穴サイズ:φ11(※)  
チューブレスホイール対応

- 1ヶ販売
- アルミ削り出し
- アルマイト仕上げ
- 適応リム穴サイズ:φ11



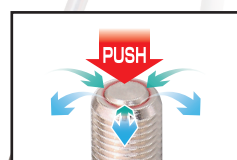
●ブラックボディ+カラーキャップのタイプ3の追加設定!

## アジャスタブル エアバルブキャップ

オフロード使用に便利!  
エア抜きが容易に!



FOR MOTORCYCLES  
**IC CON Pro**  
キタコ・コンヒコバルブ  
各**¥660**  
(本体価格¥600)



キャップトップのボタンを押すとエアが排出されます。



- 2ヶ1SET
- 重量:約4.8g (1ヶ)

※本製品(バルブキャップ)の上に延長エアバルブを装着することはできません。

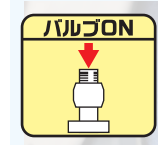
※エクステンションエアバルブのキャップとしては使用できません。

※バルブ形状等により一部使用できない車種があります。

※通常のゴムキャップより重量が増えますので、ホイールバランスを取り直さなければならない場合があります。

## エクステンション エアバルブ

エア注入が容易に!  
エアバルブの先に装着する横向き  
エクステンション!




**KITACO**  
各**¥770**  
(本体価格¥700)



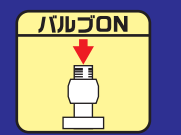
大径ディスク車や小径ホイール車にオススメ!

- 1ヶ販売



※バルブ形状等により一部使用できない車種があります。

※通常のゴムキャップより重量が増えますので、ホイールバランスを取り直さなければならない場合があります。



エアバルブ交換タイプ。タイヤの脱着が必要です。

エアバルブの先に装着するタイプです。

### ※リム穴サイズについて

※ほとんどのチューブレスホイールに適合しますが、ホイール形状、穴サイズ等により一部使用できない場合があります。使用する際は取付穴を実測の上、装着して下さい。

※社外品ホイール(マルゲジーニ、ゲイルスピード等)は穴径が異なるため使用不可