

**スーパーオイルクーラー KIT (ULTRA クラッチカバー・シリンダー取り出し用)**


**オイルフィルター KIT (シリンダー / 純正右側ケースカバー取り出し用オプションパーツ)**

商品コード	スーパーオイルクーラー KIT : 360-1122300	オイルフィルター KIT : 390-1122200
適合車種	Ape50/-D (AC16/18 全車種) / Ape100/-D (HC07/13 全車種)	

●この度はキタコ製品をお買い求め頂き誠に有り難うございます。説明文を良く理解して正しい取付を行って下さい。

**■製品、装着についての注意 (必ずお読み下さい)**

- 本製品はレース専用パーツです。クレーム等は一切利きませんので、ご理解頂いた上でご使用をお願い致します
  - このパーツは燃焼で生じたエンジンオイルの熱を冷却し、熱的トラブルや性能低下を防ぐ冷却パーツです。
  - 組み付け不良やセッティングミスによるミッション及び、エンジンその他関連パーツの破損やそれに伴う事故等については全て本人の責任とし、当社は一切の責任を負いませんのでご了承下さい。
  - 取付説明書の手順通りに正しい取付をして下さい。又、記載されていない追加加工はしないで下さい。
- 破損、事故の原因にもなります。
- 組み付け及び、セッティング作業は必ず整備士資格のある方が行って下さい。また周辺部品の役割等が理解できない方は必ず、専門店の担当者又は、当社までご相談下さい。
  - 取付の際、必ず車種ごとのメーカーサービスマニュアルと合わせて取付作業を進めて下さい。
  - エンジンの振動により、ボルト、ナット類が緩む可能性があります。走行前は必ず、各部のボルト、ナット類の締め具合を確認して下さい。
  - このパーツは車種専用で設計されていますので、他の車種への流用はできません。

 <b>火気厳禁</b> 作業中は引火性の非常に高いオイルを使用しますので、タバコ等は厳禁です。	 エンジン作動中、作動後はエンジンオイルが非常に熱くなっていますので、十分冷えた状態(表面が冷えていてもオイルは熱い)で作業を開始して下さい。	 エンジン作動中、作動後はシリンダーやクランクケース、マフラー等が大変高温になっていますので、不用意にふれてはいけません。	 当用紙はオートバイ整備の基本的な知識を持った方を対象にしています。技能や知識をお持ちにならない方は作業を行わないで下さい。	 お気付きの点や、異常を発見した場合は直ちに走行を停止して、当社まで、ご連絡下さい。
---	---	---	--	--

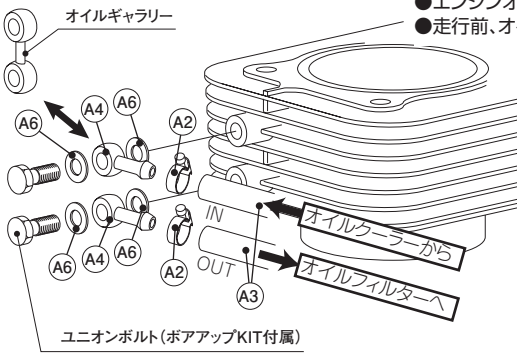
パッキングリスト (図の番号と照合させて作業を進めて下さい)

スーパーオイルクーラー KIT				オイルフィルター KIT (オプションパーツ)			
図記号	パーツ名	商品コード	個数	図記号	パーツ名	商品コード	個数
A1	オイルクーラーコンデンサー 5段	360-0500200	× 1	C	オイルフィルタースター SET	390-1122710	× 1
A2	ホースバンド (Φ 10 ~ 16)	995-0500016	× 6	C1	オイルフィルタースター	390-1122703	(× 1)
A3	オイルホース (100cm)	991-0000100	× 1	C2	コの字 M6 ボルト	060-0580040	(× 1)
A4	ユニオンニップル (ブラック)	0900-990-90030	× 4	C3	M6 ナット	001-0500006	(× 2)
A5	ユニオンボルト (ブラック)	771-0900901	× 2	C4	6mm ワッシャー	090-0500006	(× 2)
A6	バンジョーアルミワッシャー 10mm	771-0500999	× 8	C5	タイラップ	700-0500250	(× 2)
B1	コンデンサースター SET	330-1413104	× 1	C6	防震ラバー	754-0500025	(× 1)
B2	ナット 6mm	001-0500006	× 2	D1	オイルニップル M8 × P1.25 (ブラック)	0900-990-90025	× 2
B3	ワッシャー 6mm	090-0500006	× 2	E	オイルフィルターボディ	390-1083702	(× 1)
B4	コの字 M6 ボルト	060-0580040	× 1	E1	フィルターケース	-	(× 1)
B5	ワッシャー (65 × 16 × 16mm)	090-0907006	× 4	E2	スプリング	-	(× 1)
B6	グロメットカラー	093-0900003	× 2	E3	フィルター	390-1083701	(× 1)
B7	グロメット	752-9998099	× 2	E4	Oリング	-	(× 1)
B8	キャップボルト M6 × 25	060-0500025	× 2	E5	ケースキャップ	-	(× 1)
				E6	キャップボルト	-	(× 1)

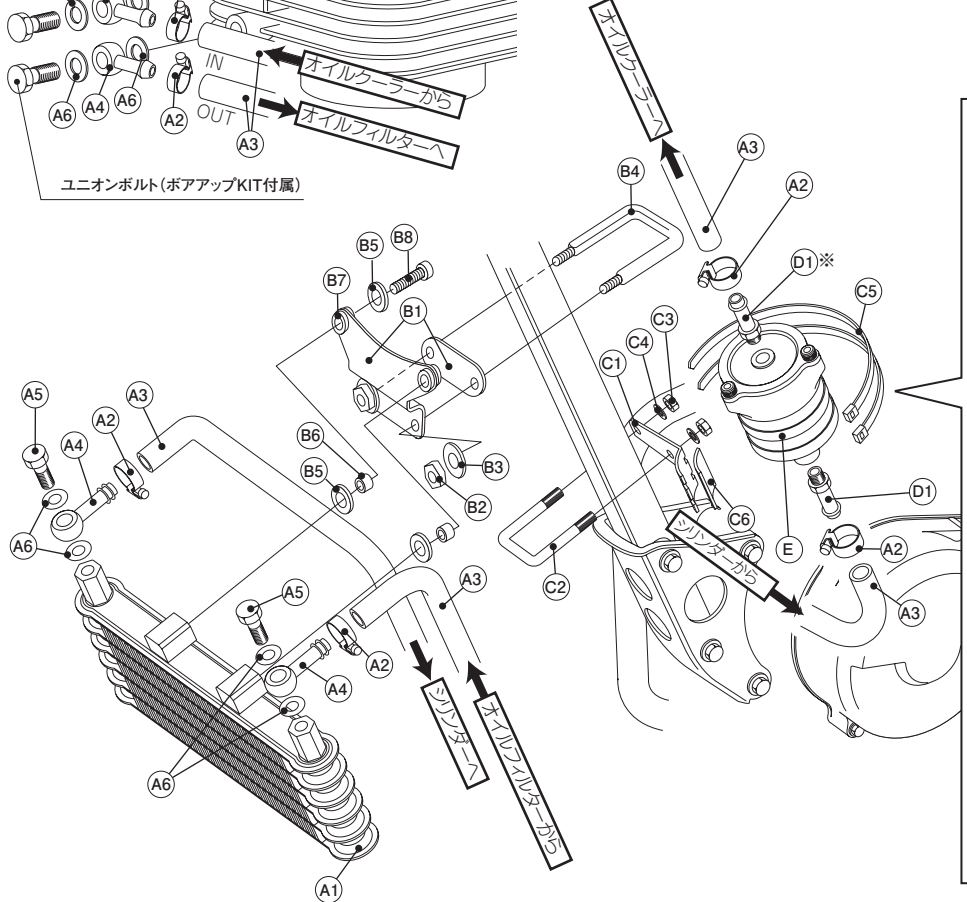
参考締め付けトルク

ユニオンボルト	1.5kgf・m
オイルニップル	1.5kgf・m
M6×30キャップボルト	1.0kgf・m
M6ナット	1.0kgf・m

**シリンダー右側面(オイルの取り出し)**

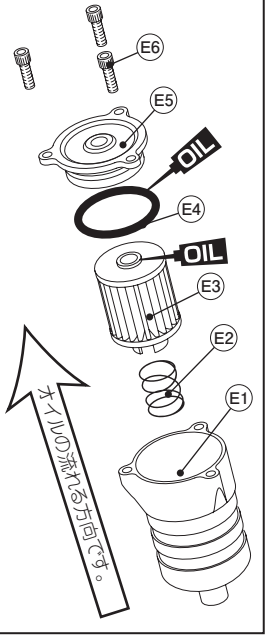


**オイルクーラー、オイルフィルターの取付**



**オイルフィルター分解図**

※オイルフィルターのオイルニップルのネジ部には必ず、液状ガスケットを塗布して下さい。  
 マークはオイルを必ず塗布する箇所です。



**■製品の保証について**

●製造には万全を期しておりますが、万一当社の製造上の原因による品質不良がありました場合は、同様、同数の新しい製品とお取り替え又は、無償修理致します。但しそれ以外の故障、破損、事故等についてのパーツの代金、修理保証、整備費用等の代償はご容赦下さい。  
 ●当社製品の保証期間は商品購入後から6ヶ月です。

170901 K-Y



〒577-0015  
 東大阪市長田3-8-13  
 TEL.06-6783-5311(代)  
 FAX.06-6782-0740